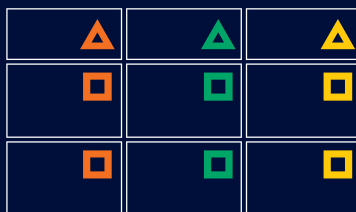


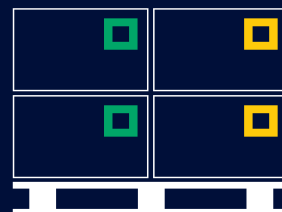
Avantages ISY-BOX



Gain de temps
Préparation simplifiée



Suivi garanti
Codes couleurs et formes =
aucune erreur de comptage

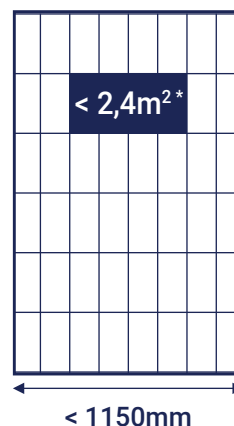


Stockage facilité
Livraison optimisée
Longueur standard

Système ISY-PV®

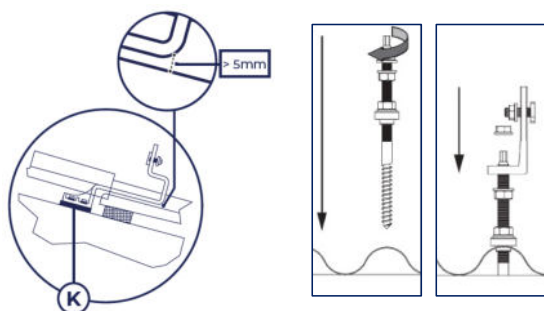
25 ANS
GARANTIE

- Meilleur rapport qualité / prix du marché
- Validé sous ETN n° A.21.05723
- Rails blacks pour une finition esthétique premium
- Gain de temps significatif à la pose
- Rails 1.20m faciles à manipuler
- Raccords de rails à glisser

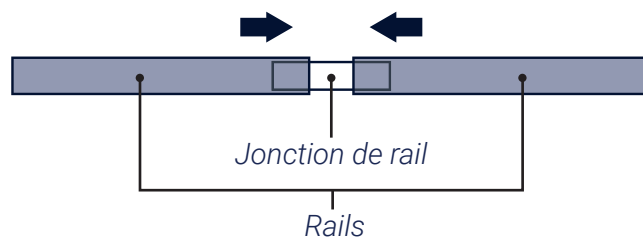


* pour des panneaux supérieurs à 2,4 m², se référer au calculateur à la pièce pour valider la nécessité d'une troisième ligne de rail par exemple.

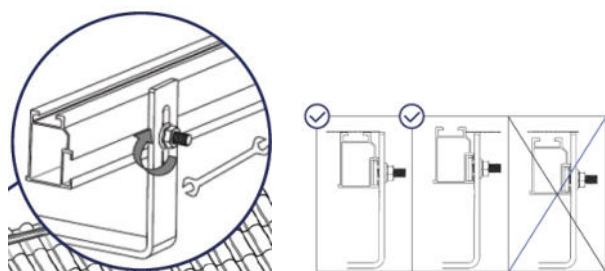
1 Fixer le crochet ou tirefond



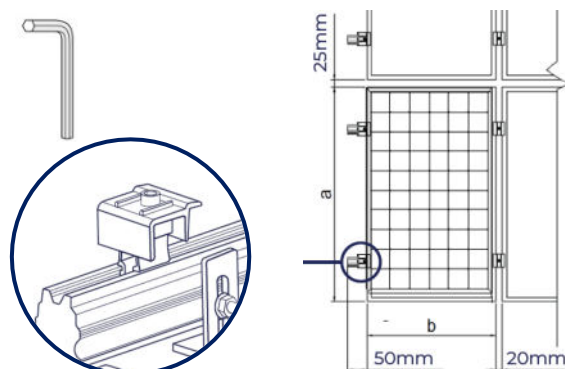
2 Assembler les rails avec les raccords



3 Fixer les rails aux crochets/tirefonds



4 Fixer les modules aux rails

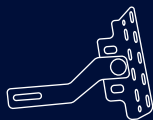


5 types de supports - 2 cartons : Une adaptabilité à tous vos chantiers



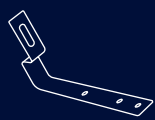
Tulie Mécanique

383002 383007



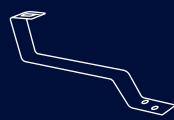
Ardoise

383003 383008



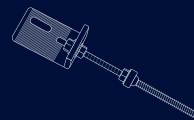
Tuile Plate

383004 383009



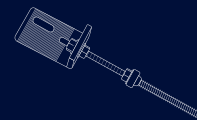
Tirefonds Bois

383001 383006








Tirefonds Métal

383005 383010



Configurations

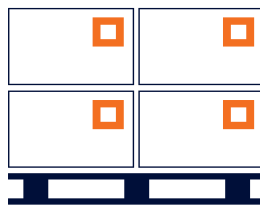


Autres configurations

2 Lignes
8 Colonnes



4 Lignes
4 Colonnes



3 Lignes
8 Colonnes

